

## CAPO I «SPETTACOLI MUSICALI, CINEMATOGRAFICI E TEATRALI» SCHEMA RIASSUNTIVO AMBITI DI APPLICAZIONE

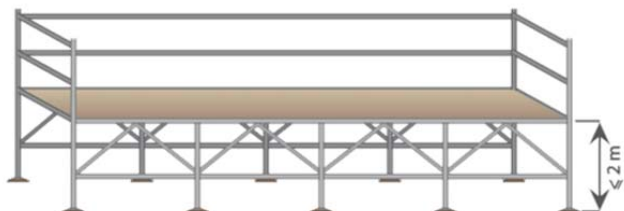


**NON SI APPLICA**

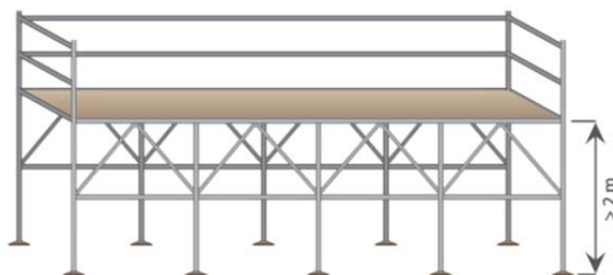


**SI APPLICA**

### PEDANE

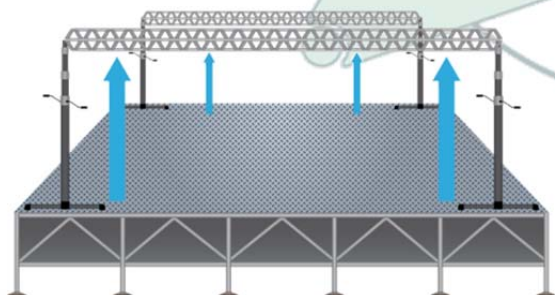


**≤ 2.00 mt.**

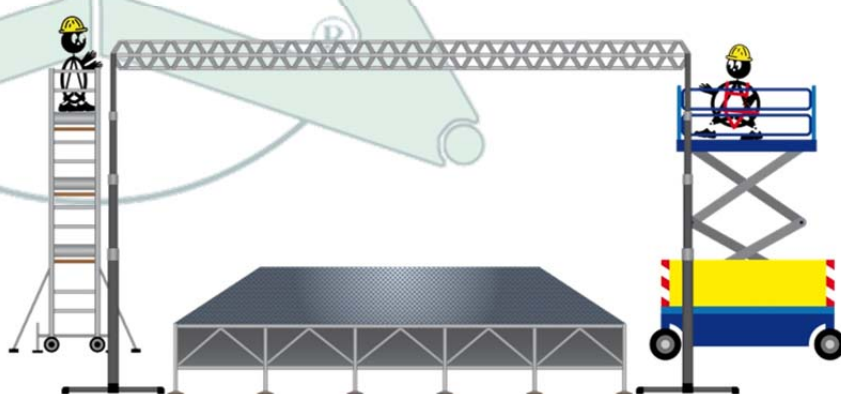


**> 2.00 mt.**

### TRAVI, SISTEMI DI TRAVI O GRATICCI SOSPESI A STATIVI



**senza montaggio in quota  
seguire indicazioni a seconda  
dell'altezza/tipologia della struttura**



**con montaggio in quota  
si applica con qualunque  
altezza**

**CAPO I «SPETTACOLI MUSICALI, CINEMATOGRAFICI E TEATRALI»  
SCHEMA RIASSUNTIVO AMBITI DI APPLICAZIONE**

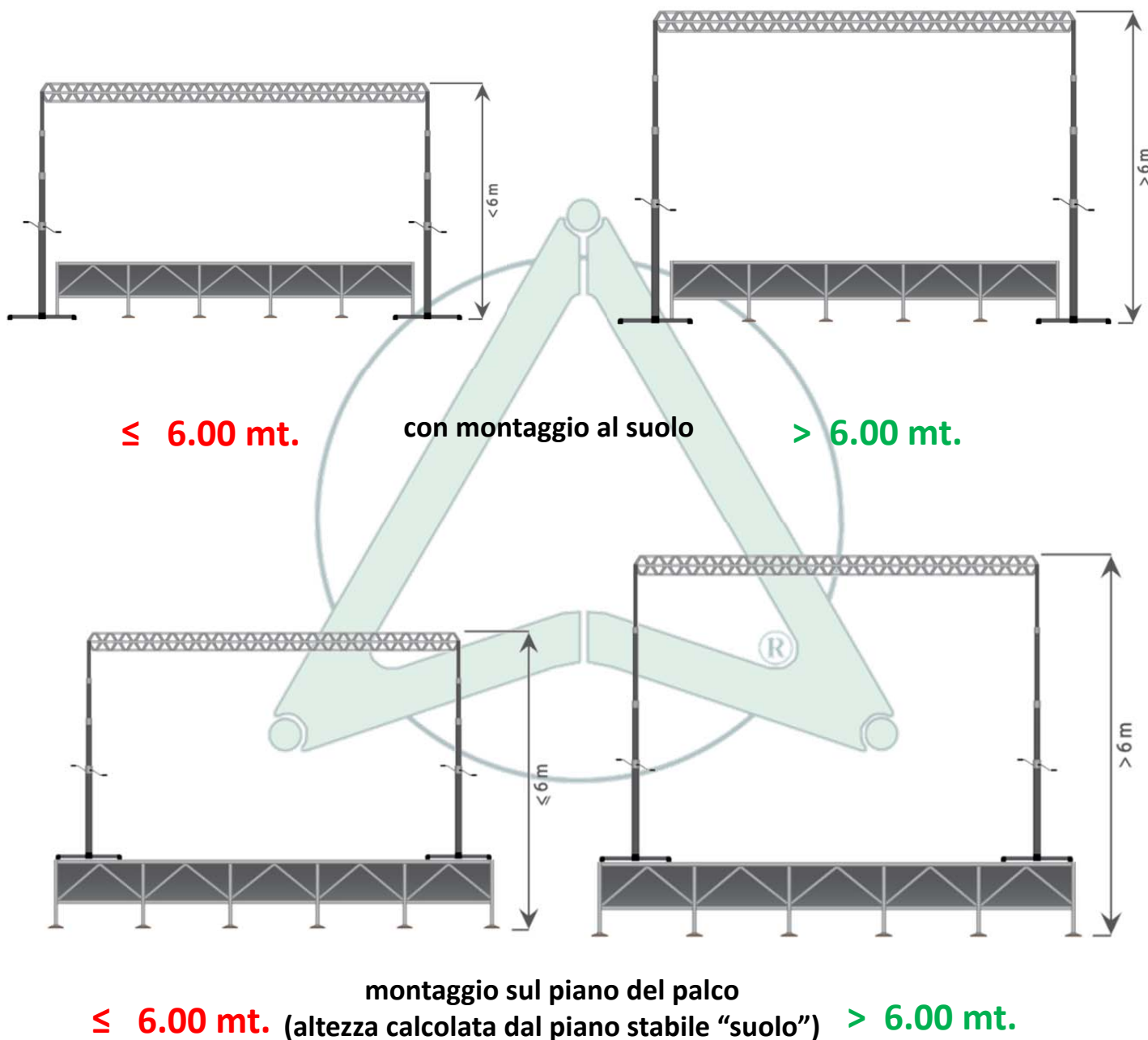


**NON SI APPLICA**



**SI APPLICA**

**TRAVI, SISTEMI DI TRAVI O GRATICCI SOSPESI A STATIVI**



**CAPO I «SPETTACOLI MUSICALI, CINEMATOGRAFICI E TEATRALI»  
SCHEMA RIASSUNTIVO AMBITI DI APPLICAZIONE**

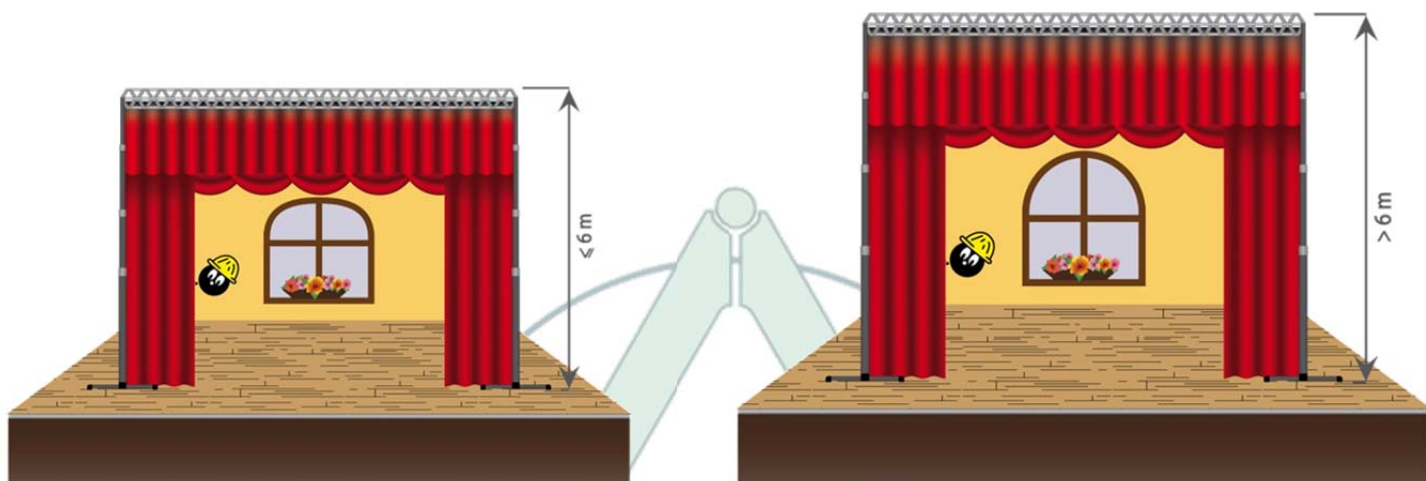


**NON SI APPLICA**



**SI APPLICA**

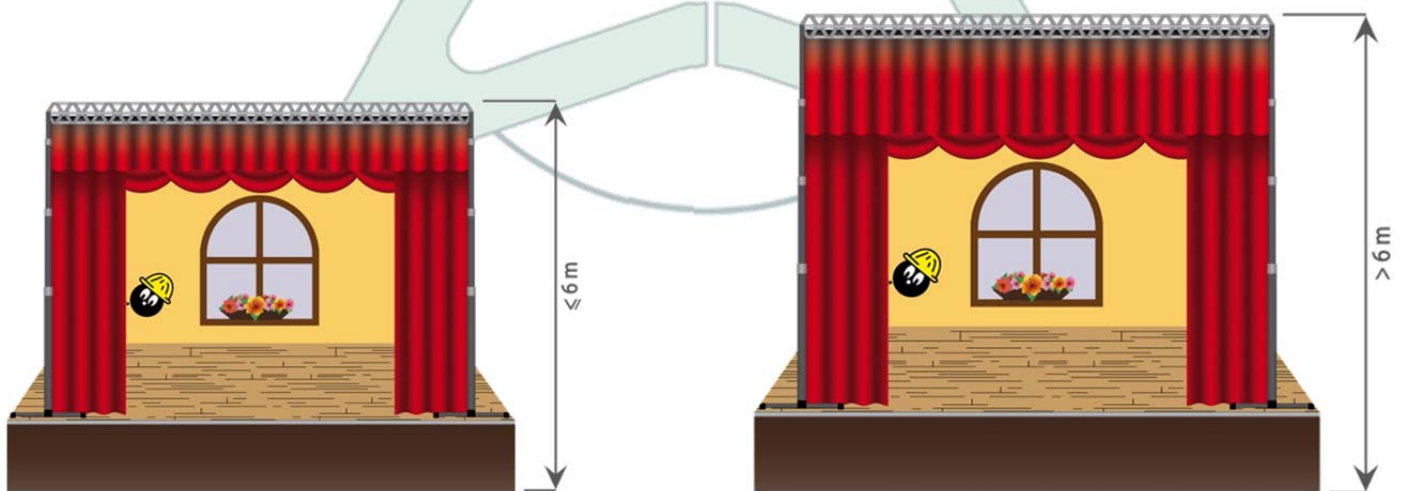
**TRAVI, SISTEMI DI TRAVI O GRATICCI SOSPESI A STATIVI**



**≤ 6.00 mt.**

montaggio sul piano del palco  
(altezza calcolata dal piano stabile "palco")

**> 6.00 mt.**



**≤ 6.00 mt.**

montaggio sul piano del palco  
(altezza calcolata dal piano stabile "platea")

**> 6.00 mt.**

**CAPO I «SPETTACOLI MUSICALI, CINEMATOGRAFICI E TEATRALI»  
SCHEMA RIASSUNTIVO AMBITI DI APPLICAZIONE**

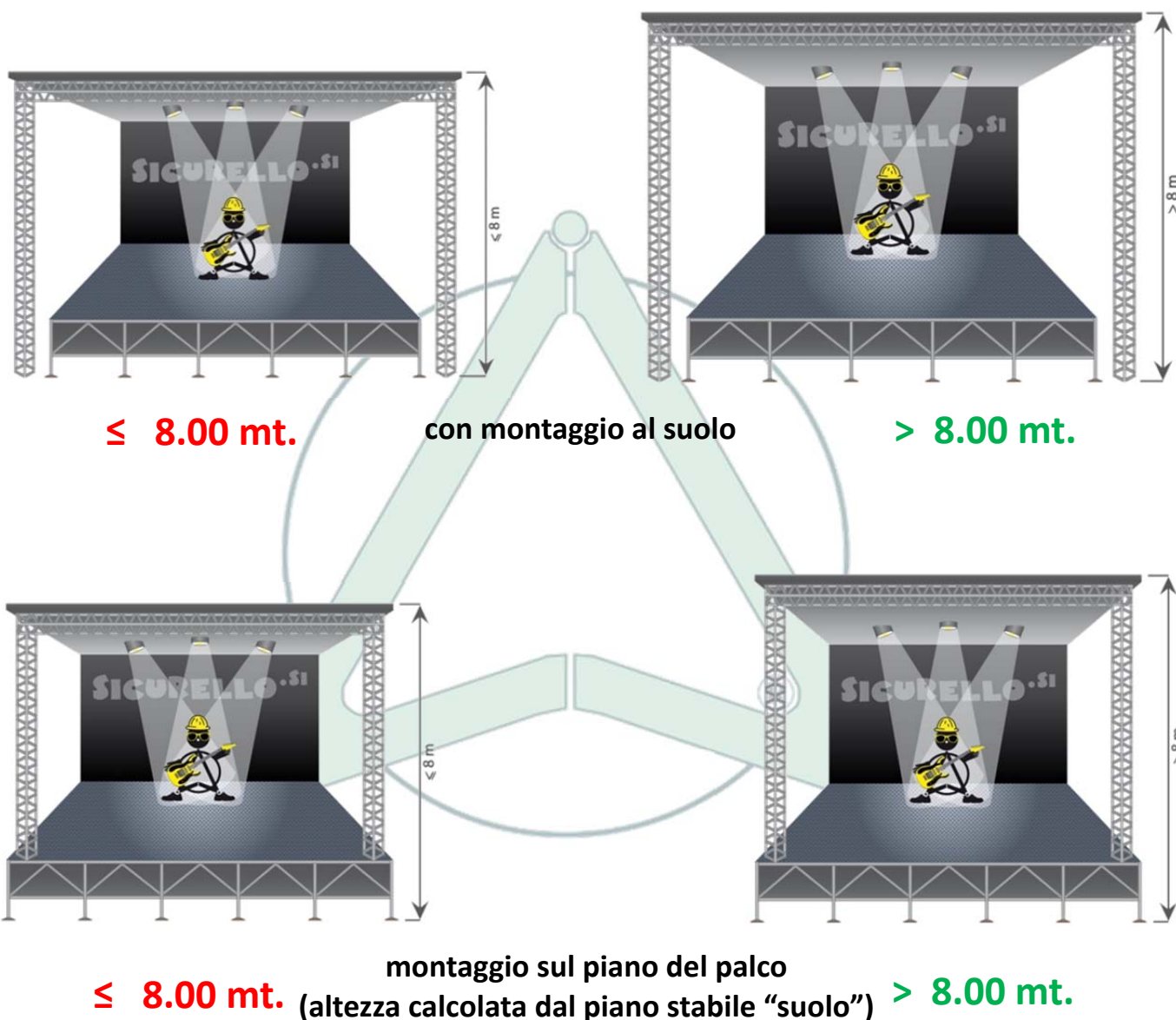


**NON SI APPLICA**



**SI APPLICA**

**TRAVI, SISTEMI DI TRAVI O GRATICCI SOSPESI A TORRI**



**CAPO I «SPETTACOLI MUSICALI, CINEMATOGRAFICI E TEATRALI»  
SCHEMA RIASSUNTIVO AMBITI DI APPLICAZIONE**

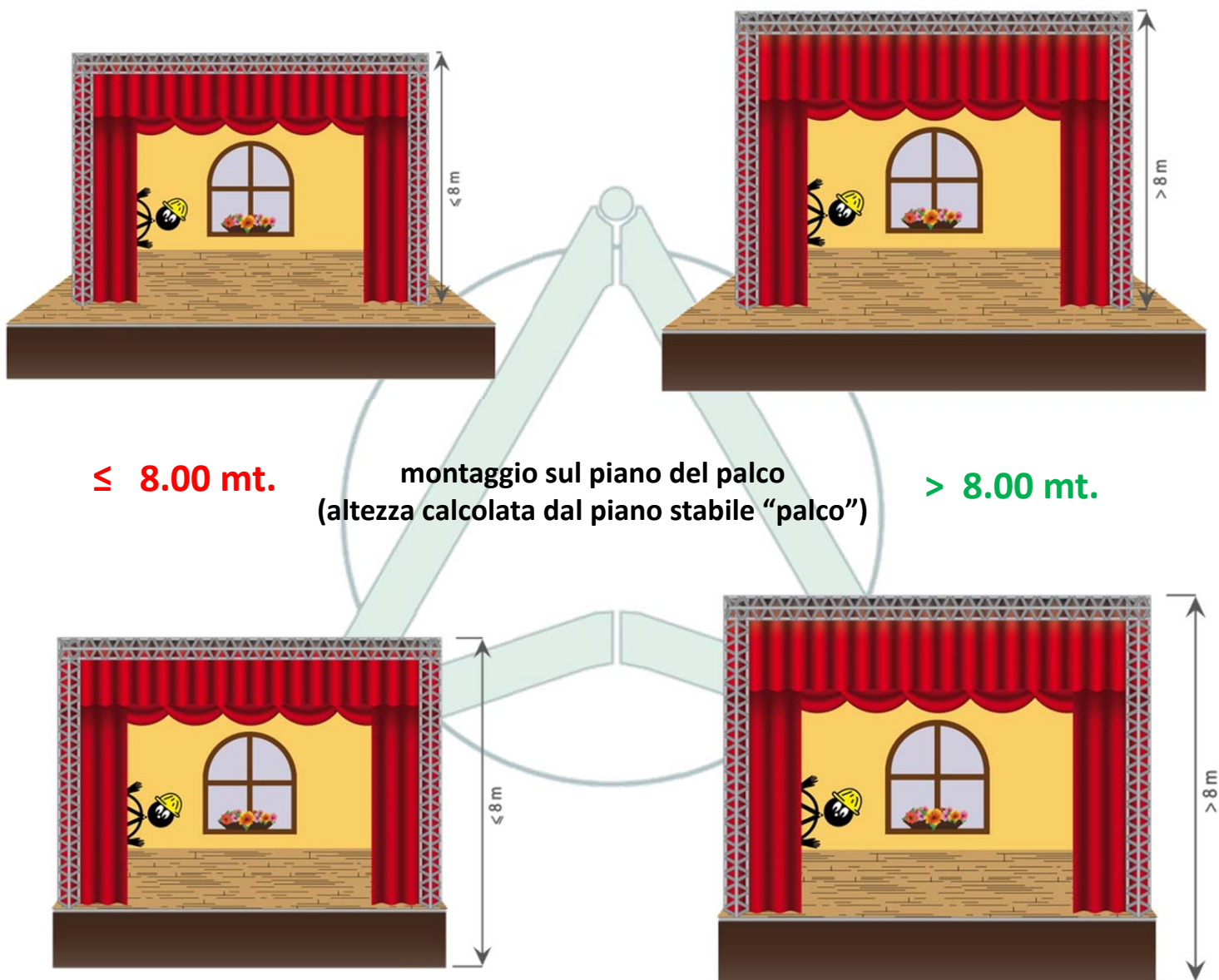


**NON SI APPLICA**



**SI APPLICA**

**TRAVI, SISTEMI DI TRAVI O GRATICCI SOSPESI A TORRI**



**≤ 8.00 mt.**

**montaggio sul piano del palco  
(altezza calcolata dal piano stabile "palco")**

**> 8.00 mt.**

**≤ 8.00 mt.**

**montaggio sul piano del palco  
(altezza calcolata dal piano stabile "platea")**

**> 8.00 mt.**

## CAPO I «SPETTACOLI MUSICALI, CINEMATOGRAFICI E TEATRALI» SCHEMA RIASSUNTIVO AMBITI DI APPLICAZIONE

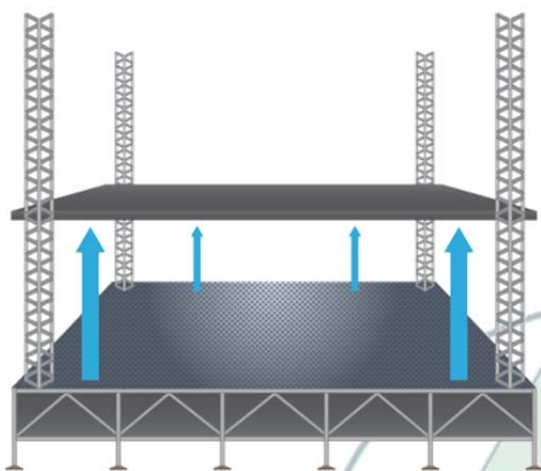


**NON SI APPLICA**




**SI APPLICA**

### TRAVI, SISTEMI DI TRAVI O GRATICCI SOSPESI A TORRI



senza montaggio in quota  
seguire indicazioni a seconda  
dell'altezza/tipologia della struttura



con montaggio in quota  
si applica con qualunque altezza

### OPERE TEMPORANEE PREFABBRICATE



**$\leq 7.00$  mt.**

con elementi prodotti da un unico fabbricante  
e montate secondo indicazioni, configurazioni  
e carichi massimi previsti dallo stesso



**$> 7.00$  mt.**

**CAPO II «MANIFESTAZIONI FIERISTICHE»  
SCHEMA RIASSUNTIVO AMBITI DI APPLICAZIONE**



**NON SI APPLICA**



**SI APPLICA**

**STRUTTURE ALLESTITIVE**



**< 6.50 mt.**

con montaggio rispetto ad un piano stabile

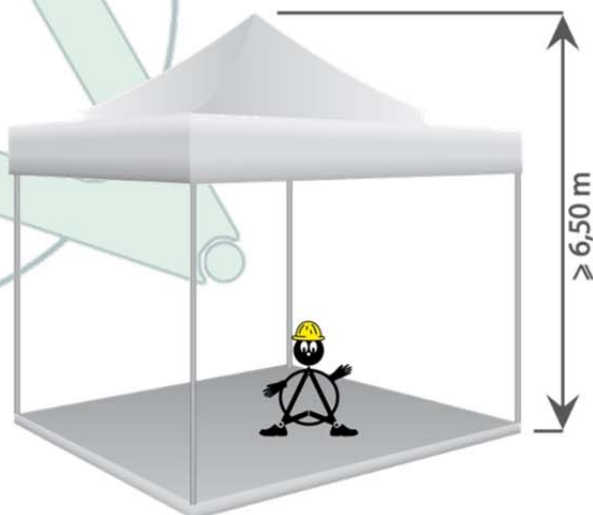


**≥ 6.50 mt.**



**< 6.50 mt.**

con montaggio rispetto ad un piano stabile



**≥ 6.50 mt.**

## CAPO II «MANIFESTAZIONI FIERISTICHE» SCHEMA RIASSUNTIVO AMBITI DI APPLICAZIONE

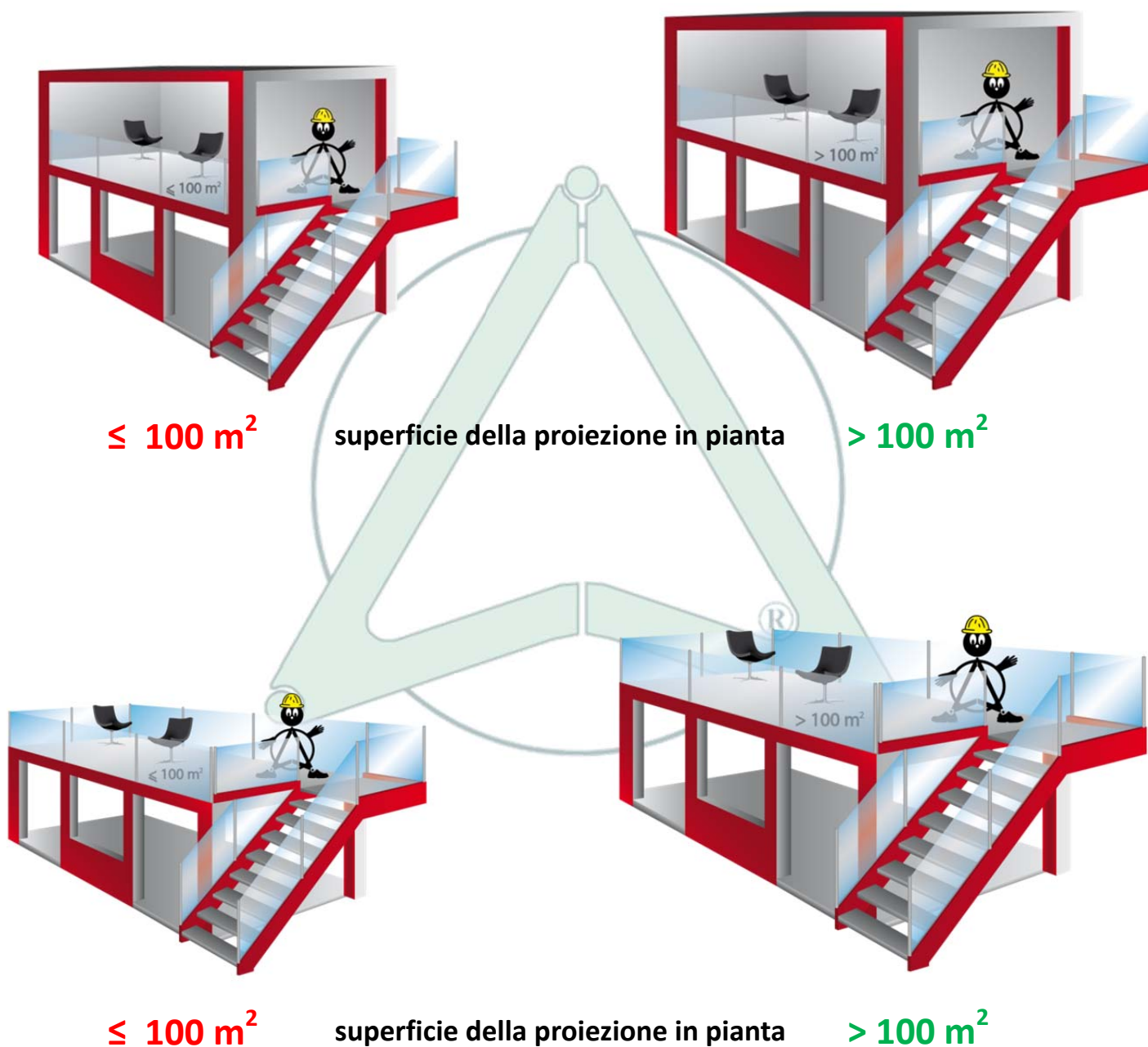


**NON SI APPLICA**

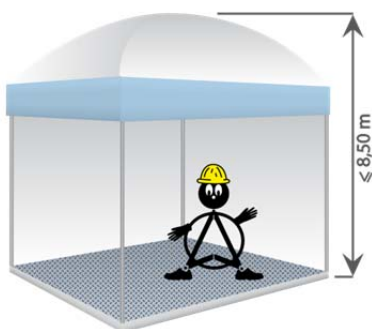


**SI APPLICA**

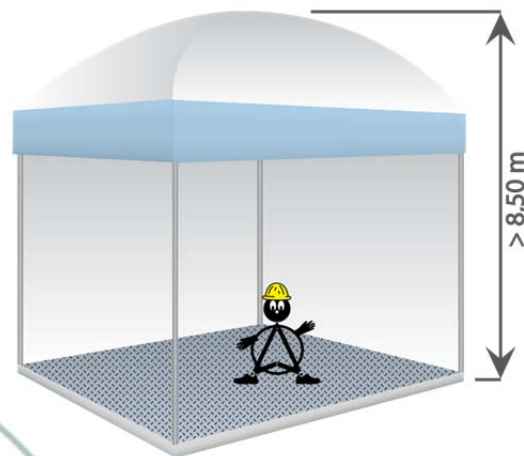
### STRUTTURE ALLESTITIVE BIPLANARI





**CAPO II «MANIFESTAZIONI FIERISTICHE»  
SCHEMA RIASSUNTIVO AMBITI DI APPLICAZIONE****NON SI APPLICA****SI APPLICA****TENDOSTRUTTURE****≤ 8.50 mt.**

con elementi prodotti da un unico fabbricante e montate secondo indicazioni, configurazioni e carichi massimi previsti dallo stesso

**> 8.50 mt.****OPERE TEMPORANEE STRUTTURALMENTE INDIPENDENTI****≤ 8.50 mt.**

con elementi prodotti da un unico fabbricante e montate secondo indicazioni, configurazioni e carichi massimi previsti dallo stesso

**> 8.50 mt.**

**CAPO II «MANIFESTAZIONI FIERISTICHE»  
SCHEMA RIASSUNTIVO AMBITI DI APPLICAZIONE**




**NON SI APPLICA**




**SI APPLICA**

**OPERE TEMPORANEE STRUTTURALMENTE INDIPENDENTI**



**≤ 8.50 mt.**

con elementi prodotti da un unico fabbricante e montate secondo indicazioni, configurazioni e carichi massimi previsti dallo stesso



**> 8.50 mt.**



con elementi prodotti da fabbricanti diversi