

Webinar

Il punto sulla ricerca in materia di salute e sicurezza in Italia

Data Analytics degli elaborati
della biblioteca tesi sicurezza AiFOS

Giovedì 30 novembre 2023
dalle 16:00 alle 17:00



Analizzare i seguenti aspetti:

1. **Filoni di ricerca** maggiormente indagati dalle tesi.
2. **Temi principali** oggetto delle tesi.
3. **Facoltà e dipartimenti** più interessati nei temi salute e sicurezza.
4. **Evoluzione della ricerca** in materia di salute e sicurezza nel corso degli anni.

Sondaggio Zoom n. 1

Quanti elaborati hanno partecipato in questi anni al Premio Tesi organizzato dalla Fondazione AiFOS, parte delle quali sono raccolte nella Biblioteca?



Dati raccolti nella **Biblioteca Tesi Sicurezza**.



Tesi PDF e metadati relativi a **760 tesi** presentate negli anni **2013 – 2022**.

Metadati principali oggetto di analisi per ogni tesi:

- **Parole chiave** che descrivono la tesi;
- **Tema** trattato dalla tesi;
- **Ateneo** di appartenenza della tesi;
- **Regione** dell'ateneo;
- **Macroregione** dell'ateneo;
- **Visualizzazioni** registrate per tesi.

Dati statistici aggiuntivi:

1. Tesi maggiormente visualizzate dagli utenti;
2. Parole chiave maggiormente utilizzate per la ricerca di tesi.

1. Filoni di ricerca maggiormente indagati dalle tesi

Sondaggio Zoom n. 2

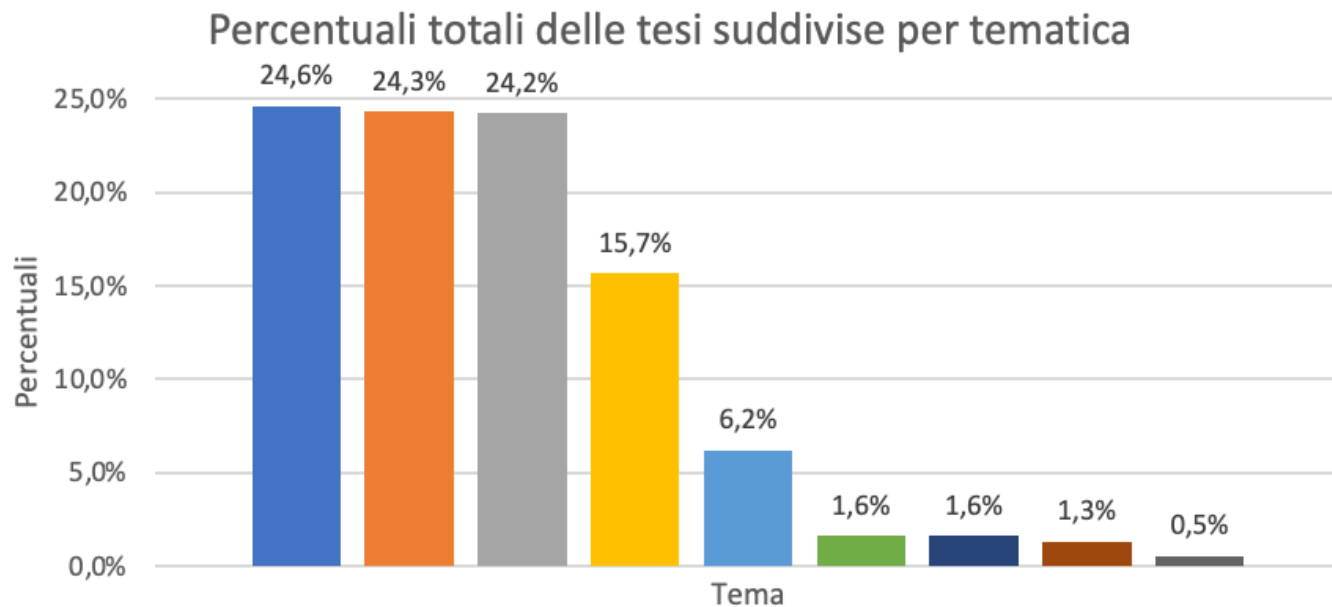
Tra questi , secondo te, qual è l'argomento principale del maggior numero di tesi presenti in piattaforma?



1. Filoni di ricerca maggiormente indagati dalle tesi

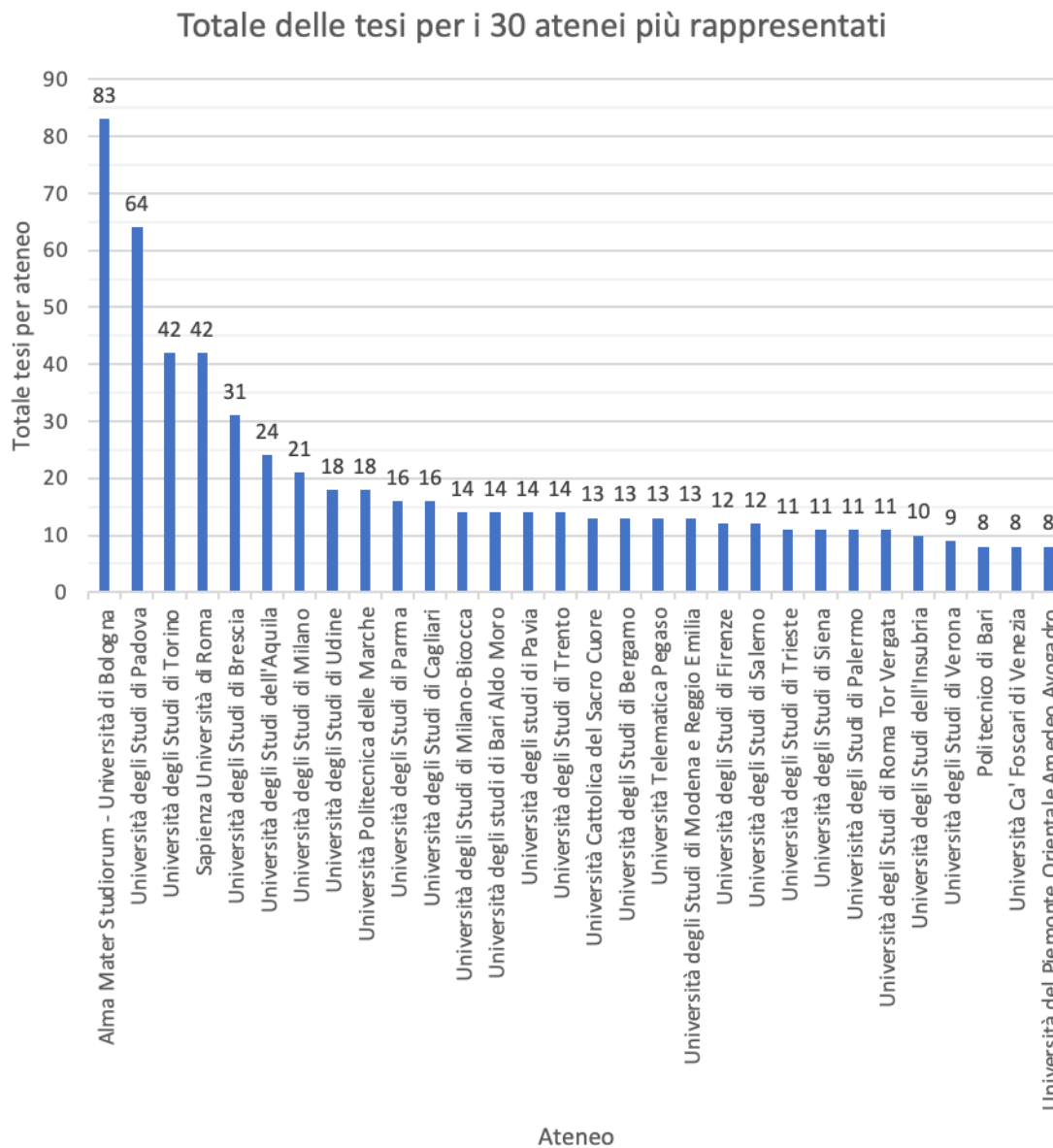
Parola chiave	Numero totale di annotazioni	% sul totale delle tesi
SOSTENIBILITÀ	121	15,92%
SICUREZZA	67	8,82%
BENESSERE	33	4,34%
LAVORO	30	3,95%
COVID-19	29	3,82%
SMARTWORKING	27	3,55%
FORMAZIONE	23	3,03%
AMBIENTE	21	2,76%
LAVORATORI	20	2,63%
PREVENZIONE	20	2,63%
BENESSERE ORGANIZZATIVO	17	2,24%
SCUOLA	15	1,97%
VALUTAZIONE DEL RISCHIO	15	1,97%
FATTORI DI RISCHIO	13	1,71%
E-LEARNING	13	1,71%
STRESS	12	1,58%
SALUTE	12	1,58%
RESPONSABILITÀ	11	1,45%
SANITA'	10	1,32%
HR	10	1,32%
Totali	519	68,29%

2. Temi principali oggetto delle tesi

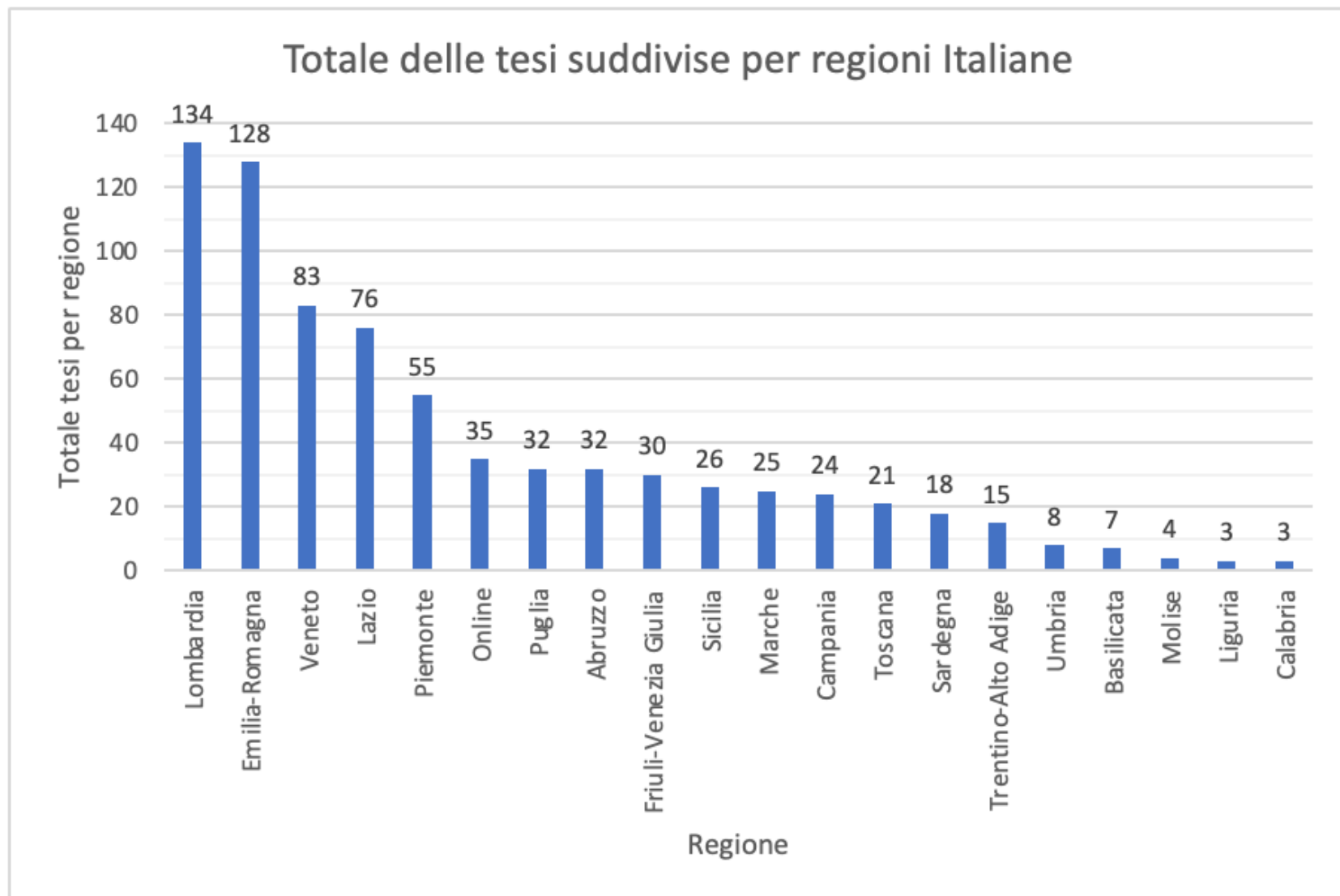


- SALUTE E SICUREZZA - AMBITO TECNICO, INGEGNERISTICO, MEDICO
- SALUTE E SICUREZZA - AMBITO GIURIDICO, NORMATIVO, ORGANIZZATIVO
- SOSTENIBILITÀ
- SALUTE E SICUREZZA - AMBITO PSICOLOGICO, EDUCATIVO, FORMATIVO, RELAZIONALE
- PARI OPPORTUNITA'
- SCUOLA
- E-LEARNING
- HR
- EDILIZIA

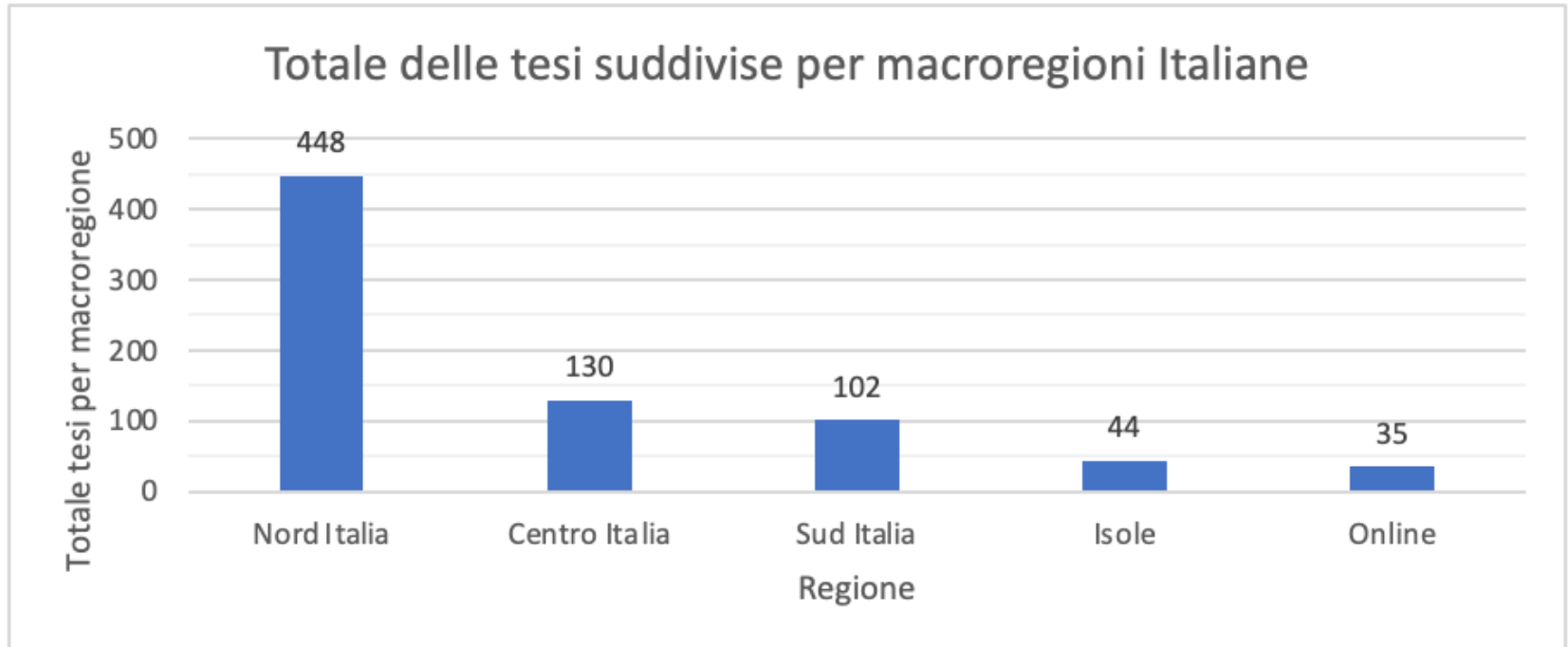
3. Facoltà e dipartimenti più interessati nei temi salute e sicurezza



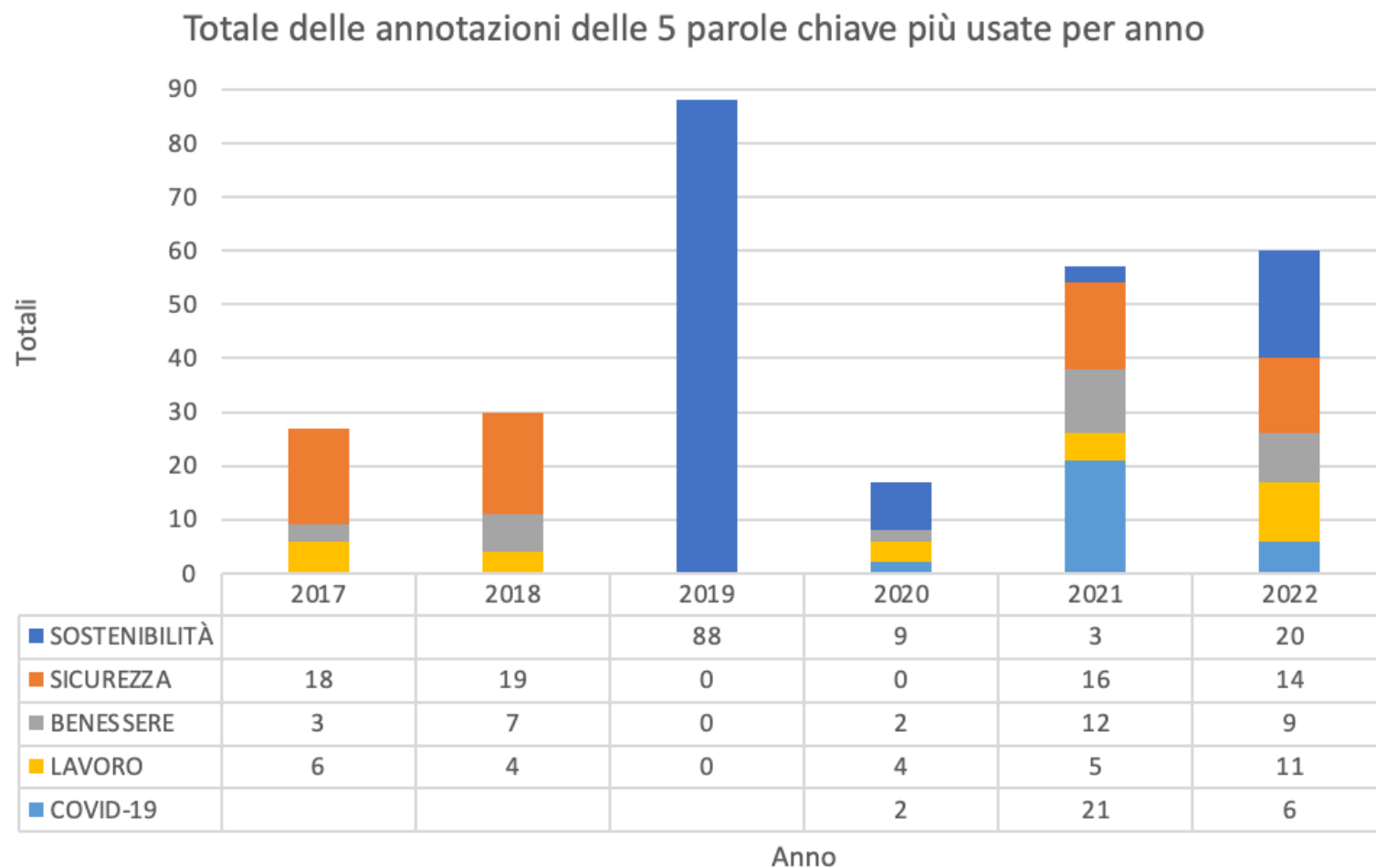
3. Facoltà e dipartimenti più interessati nei temi salute e sicurezza



3. Facoltà e dipartimenti più interessati nei temi salute e sicurezza



4. Evoluzione della ricerca in materia di salute e sicurezza nel corso degli anni



■ COVID-19 ■ LAVORO ■ BENESSERE ■ SICUREZZA ■ SOSTENIBILITÀ

4. Evoluzione della ricerca in materia di salute e sicurezza nel corso degli anni

Parola chiave	Numero totale di annotazioni	% annotazioni sul totale delle tesi	Numero totale di visualizzazioni	% annotazioni sul totale di visualizzazioni	Numero di visualizzazioni medio per tesi
SOSTENIBILITÀ	121	15,92%	202	8,54%	1,7
SICUREZZA	67	8,82%	\	\	\
BENESSERE	33	4,34%	\	\	\
LAVORO	30	3,95%	\	\	\
COVID-19	29	3,82%	66	2,79%	2,2
SMARTWORKING	27	3,55%	105	4,44%	3,9
FORMAZIONE	23	3,03%	\	\	\
AMBIENTE	21	2,76%	65	2,75%	3,1
LAVORATORI	20	2,63%	\	\	\
PREVENZIONE	20	2,63%	\	\	\
BENESSERE ORGANIZZATIVO	17	2,24%	78	3,30%	4,6
SCUOLA	15	1,97%	\	\	\
VALUTAZIONE DEL RISCHIO	15	1,97%	\	\	\
FATTORI DI RISCHIO	13	1,71%	198	8,37%	15,2
E-LEARNING	13	1,71%	\	\	\
STRESS	12	1,58%	47	1,99%	3,9
SALUTE	12	1,58%	\	\	\
RESPONSABILITÀ	11	1,45%	\	\	\
SANITA'	10	1,32%	\	\	\
HR	10	1,32%	\	\	\
Totali	519	68,29%	761	32,18%	\

4. Evoluzione della ricerca in materia di salute e sicurezza nel corso degli anni

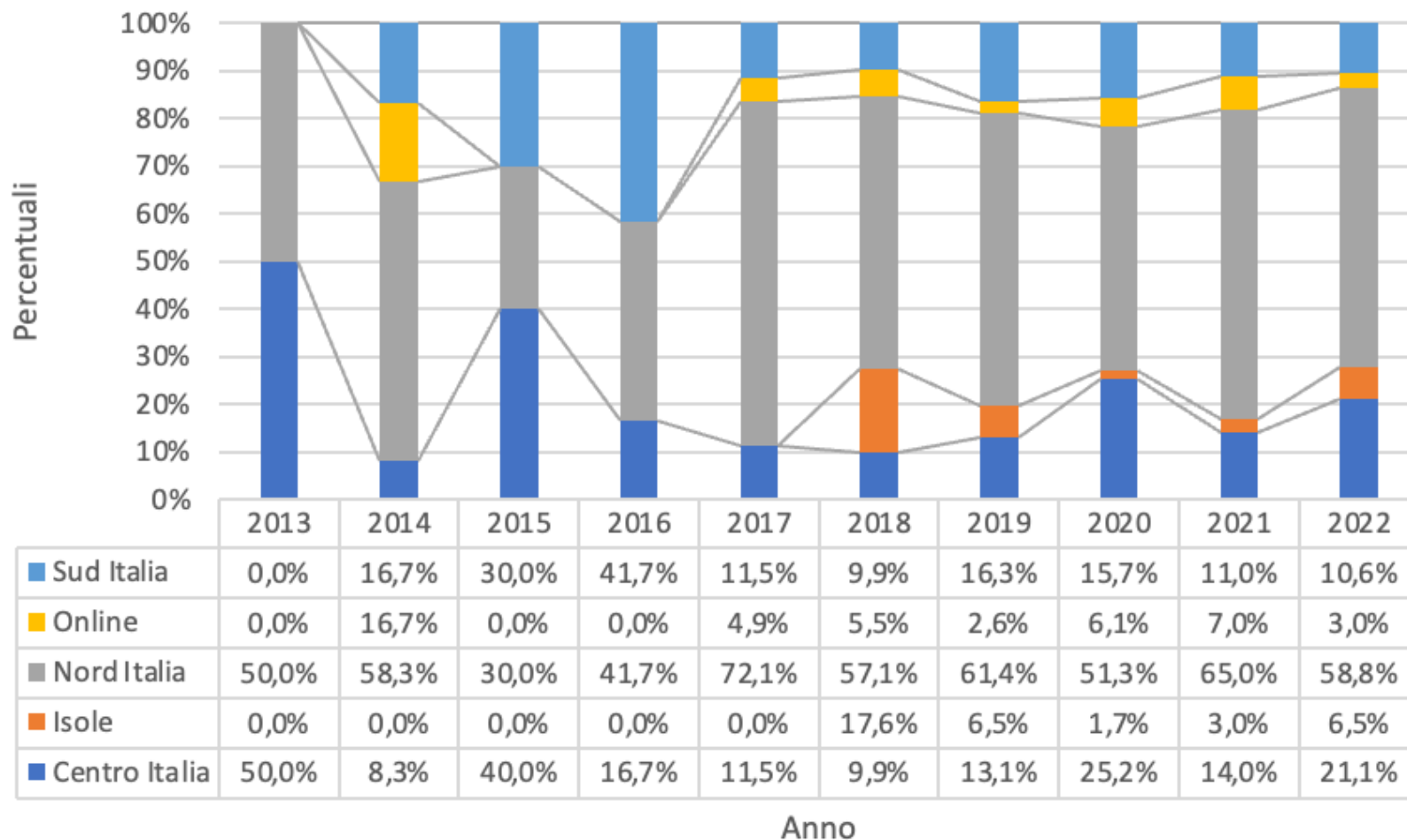
Parola chiave	Numero totale di visualizzazioni	% sul totale di visualizzazioni
SISTEMI DI GESTIONE	227	9,60%
SOSTENIBILITÀ	202	8,54%
FATTORI DI RISCHIO	198	8,37%
ISO 45001:2018	139	5,88%
SMARTWORKING	105	4,44%
SPAZI CONFINATI	95	4,02%
BENESSERE ORGANIZZATIVO	78	3,30%
COVID-19	66	2,79%
AMBIENTE	65	2,75%
SALUTE E SICUREZZA	62	2,62%
AMIANTO	57	2,41%
LEADERSHIP	56	2,37%
RISCHIO ERGONOMICO	51	2,16%
BBS	47	1,99%
RSPD	47	1,99%
STRESS	47	1,99%
APPALTI	46	1,95%
COMUNICAZIONE	44	1,86%
CULTURA	44	1,86%
PERCEZIONE DEL RISCHIO	42	1,78%
NEARMISS	42	1,78%
Totali	1760	74,42%

4. Evoluzione della ricerca in materia di salute e sicurezza nel corso degli anni

Parola chiave	Numero totale di ricerche	% sul totale delle ricerche
AMBIENTI DI LAVORO	73	3,35%
231	72	3,30%
AGRICOLTURA	70	3,21%
BENESSERE ORGANIZZATIVO	52	2,38%
ANALISI INFORTUNI	48	2,20%
AGENDA 2030	34	1,56%
PARITA' DI GENERE	34	1,56%
SICUREZZA SUL LAVORO	33	1,51%
AGE MANAGEMENT	33	1,51%
INFORTUNI	32	1,47%
ISO 45001:2018	30	1,38%
SISTEMI DI GESTIONE	29	1,33%
FORMAZIONE	28	1,28%
FORZE ARMATE	28	1,28%
ATTREZZATURE DI LAVORO	27	1,24%
CAMPI ELETTROMAGNETICI	26	1,19%
SICUREZZA AZIENDALE	25	1,15%
RISCHIO CHIMICO	24	1,10%
AMBIENTE CONFINATO	24	1,10%
SMARTWORKING	24	1,10%
Totali	746	34,20%

4. Evoluzione della ricerca in materia di salute e sicurezza nel corso degli anni

Percentuali totali delle tesi per macroregione per anno



GRAZIE
per l'attenzione

